

# **INDICE**

**INFORMAZIONI SUL MANUALE**

**TERMINI E CONDIZIONI DI GARANZIA**

**AVVERTENZE SULLA SICUREZZA**

**DESCRIZIONE DEL DISPOSITIVO E DEGLI ACCESSORI**

**SEGNALAZIONI E COMANDI**

**CONSOLLE COMANDI**

**CARATTERISTICHE DI SEGNALAZIONE**

**CARICA DEL DISPOSITIVO**

**UTILIZZO**

**TEST DI FUNZIONAMENTO**

**TRATTAMENTO STIMOLANTE**

**TRATTAMENTO ESTETICO**

**MANUTENZIONE**

**PROBLEMI E SOLUZIONI**

**CARATTERISTICHE TECNICHE**

**SMALTIMENTO**

**DECLINAZIONE DI RESPONSABILITÀ**

**ETICHETTE**

**CONTATTI**

**DICHIARAZIONE DI CONFORMITÀ**

## INFORMAZIONI SUL MANUALE

LOWE è orgogliosa di presentarle AURORA PLUS, un elegante dispositivo creato per il piacere e il benessere delle donne che vogliono prendersi cura di sé e che desiderano provare sensazioni intense.

LOWE la ringrazia per aver acquistato il dispositivo AURORA PLUS e le augura un piacevole utilizzo.

 **ATTENZIONE!** Istruzioni e avvertenze per un impiego sicuro



Prima di utilizzare il dispositivo, leggere attentamente le istruzioni per l'uso e in particolare le avvertenze sulla sicurezza attenendosi a esse.

L'inosservanza, anche parziale, delle raccomandazioni in esso contenute può dar luogo a malfunzionamenti e/o danni al dispositivo invalidando la garanzia.

Conservare il presente manuale per l'intera durata di vita del dispositivo a scopo di consultazione. Contattare l'azienda in caso il presente manuale fosse di difficile comprensione o in caso di smarrimento dello stesso.

## TERMINI E CONDIZIONI DI GARANZIA

*Per registrare la Sua garanzia acceda al sito [www.lo-we.com](http://www.lo-we.com), visiti la sezione dedicata alla garanzia sotto la voce "Supporto" e compili il form "Registrazione della garanzia".*

LOWE garantisce questo prodotto nei confronti del consumatore (ai sensi dell'art. 128, co. 2, lett. a) del D.Lgs. 6.09.2005, n. 206, Codice del Consumo), per un periodo di due (2) anni dalla data di acquisto. LOWE assicura, inoltre, la reperibilità di parti di ricambio per dieci (10) anni dalla data di acquisto (garanzia di qualità).

Qualora si manifesti un problema e se ne riceva comunicazione entro il periodo di garanzia, LOWE a propria discrezione, si impegna a sostituire gratuitamente il prodotto.

LOWE garantisce il dispositivo solo quando utilizzato in accordo con le istruzioni fornite in questo manuale. La garanzia non copre malfunzionamenti dovuti a manutenzione scorretta, manomissioni, utilizzo di accessori non originali, usura, caduta o rottura della parti fragili, apertura non autorizzata di involucri esterni, collocazione o messa in opera non adeguate, modifiche, alterazioni o riparazioni effettuate da personale non autorizzato da LOWE, documenti di acquisto e/o numeri di matricola illeggibili o manomessi.

Nel caso si rendesse necessario il ritorno del prodotto utilizzare l'imballo originale allegando un documento di acquisto che attesti la data di acquisto del prodotto. Prima di spedire il prodotto assicurarsi di aver consultato la sezione del manuale "Problemi e soluzioni".

Si ricorda che il personale del Servizio Clienti LOWE sarà sempre disponibile a rispondere alle sue domande e fornirle aiuto. Per maggiori informazioni visiti la sezione dedicata sul sito o consulti la sezione Contatti del presente manuale.

## **AVVERTENZE SULLA SICUREZZA**

Dopo aver rimosso il dispositivo dalla confezione, controllare l'integrità del contenuto e l'eventuale presenza di danni da trasporto. In caso di dubbio, non accendere il dispositivo e rivolgersi al Servizio Clienti LOWE.

Tenere lontano dalla portata dei bambini: il dispositivo non è un giocattolo.

Il presente dispositivo non può essere utilizzato da bambini o persone dalle ridotte capacità mentali o sensoriali. Può essere utilizzato da persone dalle ridotte capacità fisiche oppure con mancanza di esperienza e conoscenza se si trovano sotto adeguata sorveglianza o se sono stati istruiti (facendo riferimento al presente manuale) circa l'uso del dispositivo in modo sicuro e se si rendono conto dei pericoli correlati.

Il presente dispositivo deve essere utilizzato unicamente allo scopo per cui è stato progettato ovvero come dispositivo laser ad uso personale per effettuare trattamenti estetici e stimolanti sull'organo genitale femminile.

Prima di collegare il dispositivo, controllare che i dati della tensione di rete riportati sulla targhetta del caricabatteria e sulla sezione "Caratteristiche tecniche" del presente manuale corrispondano a quelli della rete elettrica disponibile.

Non utilizzare il dispositivo durante il processo di ricarica o a carica terminata, se il dispositivo non è stato ancora scollegato dalla rete elettrica.

Non tirare il cavo di alimentazione o l'apparecchio stesso, per staccare la spina dall'adattatore di tensione o dalla presa di corrente.

Se il cavo di alimentazione o la spina di rete dell'adattatore di tensione sono danneggiati, essi devono essere sostituiti dal Servizio Clienti LOWE, in modo da prevenire ogni rischio.

Non utilizzare un caricabatterie diverso da quello in dotazione.

Disinserire sempre la spina dell'alimentazione elettrica prima della pulizia e manutenzione.

Prima di collegare o scollegare il cavetto di alimentazione del caricabatterie dal connettore del dispositivo assicurarsi di averlo preventivamente scollegato dalla presa di corrente.

Non utilizzare il dispositivo in prossimità di fonti di acqua o altri liquidi. Non immergere mai il dispositivo in sostanze liquide.

Non utilizzare mai il dispositivo in presenza di sostanze anestetiche infiammabili.

Non esporre l'apparecchio all'umidità, all'influsso di agenti atmosferici (come pioggia, sole), a prodotti chimici e vibrazioni.

Utilizzare, caricare e conservare il dispositivo rispettando le seguenti caratteristiche ambientali: temperatura ambiente +10°C a +40°C, umidità da 10% a 80% senza condensa.

In caso di guasto o cattivo funzionamento del dispositivo, spegnerlo e non manometterlo. Per eventuali riparazioni rivolgersi esclusivamente al Servizio Clienti LOWE.

Non puntare il dispositivo verso gli occhi. Evitare sempre l'esposizione dell'occhio alla radiazione diretta o diffusa del fascio laser.

Non svitare il dispositivo, al suo interno sono presenti elevate tensioni elettriche pericolose e componenti elettronici danneggiabili. Il dispositivo può essere aperto soltanto dal personale specializzato LOWE.

L'operazione di sostituzione della batteria deve essere effettuata solo ed esclusivamente da personale specializzato LOWE.

## **CONTROINDICAZIONI**

Non utilizzare il dispositivo in caso di: gravidanza, neoplasie, problemi alla tiroide, emorragie, terapia immuno-soppressiva, diabete scompensato, terapia con farmaci vasocostrittori.

Non utilizzare il dispositivo in presenza di reazioni di fotosensibilizzazione (spesso dovuti all'assunzione di farmaci noti) in quanto non si conoscono chiaramente gli effetti della combinazione di tali farmaci con il laser.

Non utilizzare il dispositivo se si ha un pacemaker. I pacemaker costituiscono controindicazione all'utilizzo del laser.

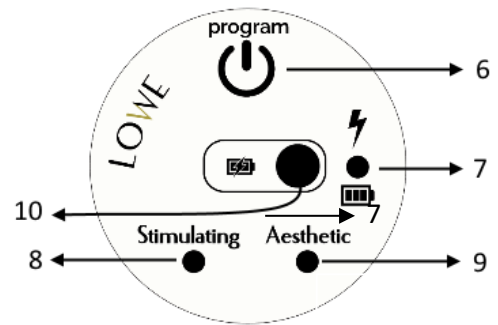
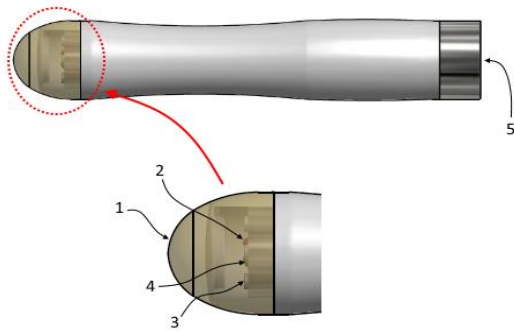
Mezzi di fissazione, piastra metalliche, plastiche **non** costituiscono controindicazione all'uso del laser.

## **DESCRIZIONE DEL DISPOSITIVO E DEGLI ACCESSORI**

AURORA PLUS è un dispositivo soft laser ad uso personale per il trattamento estetico e/o stimolante delle parti esterne dell'organo genitale femminile. AURORA PLUS è in grado di bio-stimolare il clitoride consentendo di raggiungere orgasmi intensi con maggiore facilità e tempi più brevi, aumentare la microcircolazione e la produzione di collagene di tipo I e di elastina, ringiovanendo i tessuti e rallentandone il processo di invecchiamento e migliorare la lubrificazione.

La confezione contiene:

- Dispositivo AURORA PLUS
- Caricabatteria con cavetto USB
- Manuale d'uso
- Astuccio nero in stoffa
- Carta di garanzia



## SEGNALAZIONI E COMANDI



1. Lente per la messa a fuoco del soft laser
2. Luce spia di colore rosso per la segnalazione di dispositivo operativo
3. Diodo laser
4. Sensore per la verifica dell'emissione laser
5. Presa per l'innesto del cavetto del caricabatterie

## CONSOLLE COMANDI

6. Pulsante *Program* utilizzato per l'accensione, lo spegnimento e la selezione della modalità di trattamento
7. Led spia di colore rosso per segnalazione emissione laser in corso/in standby e batteria in carica
8. Led spia di colore verde per modalità stimolante (**stimulating treatment**)
9. Led spia di colore verde per modalità estetica (**aesthetic treatment**)
10. Presa per connessione del cavetto caricabatterie

## CARATTERISTICHE DI SEGNALAZIONE

AURORA PLUS dispone di 3 led spia sulla Consolle Comandi (n. 7, 8, 9), aventi le seguenti caratteristiche:

Led spia n. 7  

Rosso **fisso** in fase di emissione laser

Rosso **intermittente** per emissione laser in standby o batteria in carica

Led spia n. 8 STIMULATING

Verde **fisso** in caso di erogazione del trattamento stimolante

Verde **intermittente** per segnalare batteria scarica

Led spia n. 9 AESTHETIC

Verde **fisso** in caso di erogazione del trattamento estetico

Verde **intermittente** per segnalare batteria scarica

*I led spia n. 8 e n. 9 lampeggiano **simultaneamente** quando il processo di ricarica è terminato.*

## CARICA DEL DISPOSITIVO



Il caricabatterie fornito in dotazione è conforme alla normativa sulla sicurezza delle apparecchiature per la tecnologia dell'informazione EN60950-1.

Si sconsiglia l'utilizzo di caricabatterie diversi da quello fornito in dotazione. L'eventuale utilizzo di caricabatterie diversi da quello fornito in dotazione potrebbe danneggiare il dispositivo, invalidando la sua garanzia.

Una volta collegato lo spinotto del caricabatterie al dispositivo, prima di collegarlo alla presa di rete o al computer controllare che l'apparecchio non abbia subito danni durante il trasporto ed assicurarsi che le caratteristiche della fornitura di energia elettrica sulla presa di corrente disponibile soddisfino i dati di targa riportati sulla base del dispositivo.

Prima di utilizzare AURORA PLUS per la prima volta, ricaricare le batterie seguendo le indicazioni riportate sotto:

1. Inserire il connettore del caricabatterie nell'apposita presa posta sul fondo del dispositivo
2. Collegare il caricabatterie alla presa di rete o al computer tramite USB
3. Il led rosso si accende: ciò indica che la ricarica è in corso. Il processo di ricarica della batteria dura circa 2,5 ore
4. Per segnalare il termine del processo di ricarica entrambi i led verdi iniziano a lampeggiare
5. Scollegare il caricabatterie dalla presa di rete o dal computer
6. Scollegare il connettore del caricabatterie dalla presa del dispositivo che è ora pronto per essere utilizzato

*Quando il dispositivo è scarico, uno dei due led verdi inizia a lampeggiare. Il led si spegne una volta avviato il processo di ricarica.*

*Se AURORA PLUS viene collegato alla corrente quando è ancora acceso, si spegnerà automaticamente.*

## UTILIZZO

## TEST DI FUNZIONAMENTO

Ogni qualvolta si desidera utilizzare AURORA PLUS verificare il corretto funzionamento attraverso il seguente test.

1. Per eseguire il test posizionare il dispositivo in modo che la lente sia rivolta verso il basso ad una distanza di almeno 10 cm da qualsiasi corpo o superficie.
2. Accendere il dispositivo tenendo premuto il tasto *Program* per qualche secondo. Il led rosso emetterà luce lampeggiante e il led verde *stimulating* si accenderà di default.
3. Il led rosso lampeggia (emissione laser in standby). Avvicinare una mano alla lente del dispositivo ad una distanza inferiore a circa 3 cm, il led rosso emetterà una luce fissa (emissione laser in corso).
4. Se il test di funzionamento è andato a buon fine, procedere al trattamento desiderato.

*Una volta acceso, il dispositivo si troverà di default nella modalità stimulating. Se si desidera passare alla modalità aesthetic premere una volta il tasto Program. Per tornare al trattamento stimolante premere nuovamente il pulsante spegnendo il dispositivo e premerlo una terza volta per riaccenderlo.*

### **TRATTAMENTO STIMOLANTE (STIMULATING)**

***Per stimolare il clitoride e raggiungere orgasmi intensi con più facilità e tempi più brevi.***

Posizionare la lente di AURORA PLUS a contatto con il clitoride.

Ruotare dolcemente il dispositivo sull'area da trattare per il tempo programmato di 5 minuti. Ripetere il trattamento per 2-3 volte a settimana.

*Si raccomanda di eseguire il trattamento nei momenti che precedono l'intimità.*

### **TRATTAMENTO ESTETICO (AESTHETIC)**

***Per rallentare il processo di invecchiamento dell'organo sessuale e aumentare la lubrificazione.***

Posizionare la lente di AURORA PLUS a contatto con le grandi e piccole labbra. Muovere lentamente AURORA PLUS lungo le grandi e piccole labbra fino al termine dell'erogazione del trattamento per la durata programmata di 8 minuti. Ripetere il trattamento per 2-3 volte a settimana.

*Al termine dei trattamenti l'emissione laser viene interrotta e il dispositivo emette un segnale acustico di avviso. Premere il pulsante Program in modo da spegnere il dispositivo e non scaricare le batterie inutilmente.*

### **MANUTENZIONE**



Per ragioni di sicurezza prima di effettuare qualsiasi operazione di manutenzione e pulizia del dispositivo è necessario spegnerlo se in funzione e/o scollegarlo dal caricabatterie o dal computer qualora fosse collegato o in ricarica.

La pulizia esterna del dispositivo AURORA PLUS deve essere eseguita esclusivamente con un panno morbido inumidito oppure utilizzando un comune detergente intimo.

Durante la pulizia prestare attenzione a non bagnare il pannello comandi dove si trova il foro per il cavetto del caricabatterie.



Non utilizzare diluenti, detersivi, soluzioni acide, soluzioni aggressive o liquidi infiammabili.

Dopo la pulizia del corpo e della lente di AURORA PLUS, asciugare perfettamente tutte le parti prima di rimettere in funzione in dispositivo.

## PROBLEMI E SOLUZIONI

Se il dispositivo non funziona, assicurarsi che la causa non sia la batteria scarica. Per procedere correttamente alla ricarica consultare la sezione di questo manuale "Carica del dispositivo". Inoltre, verificare che il dispositivo non sia spento tenendo premuto per qualche secondo il tasto *Program*. Se questi accorgimenti non risolvono il problema riscontrato, contattare il Servizio Clienti LOWE (consultare la sezione "Contatti" del presente manuale).

## CARATTERISTICHE TECNICHE

<b>AURORA PLUS</b>		
Alimentazione	Tipologia	Tramite batteria ricaricabile incorporata
	Dati tecnici	(100 ÷ 240) V
		(50 ÷ 60) Hz
Caratteristiche batteria	Tipologia	Batteria al litio
	Capacità	1100 mAh
	Tensione di alimentazione	3.7 V
	Dimensioni	48x30x7 mm
	Peso	19.5 gr

<b>AURORA PLUS</b>		
Caratteristiche	Materiale utilizzato	ABS
	Forma	Tubo cilindrico rigido



	Dimensioni	Diametro 37mm, Altezza 157mm
Caratteristiche base	Materiale utilizzato	ABS
	Forma	Tubo cilindrico rigido
	Dimensioni	Diametro 37mm, Altezza 25mm
	Trattamento superficiale	Nichelatura
Caratteristiche lente	Materiale utilizzato	Metacrilato (PMMA)
	Forma	Cilindrico bombato
	Dimensioni	Diametro 37mm, Altezza 38mm
	Trattamento superficiale	Lucidatura

## AURORA PLUS

Trattamenti realizzabili		Stimulating
		Aesthetic
Frequenza di trattamento	Stimulating	5000 Hz
	Aesthetic	5000 Hz
Tempo di trattamento programmabile	Stimulating	5 minuti
	Aesthetic	8 minuti
Durata dell'impulso	100 nsec	

## AURORA PLUS

Lunghezza d'onda emissione Diodo Laser	905 nm
Classificazione di rischio laser secondo la EN 60825-1	3 B
N° di applicazioni per ricarica	4

Densità ottica		1.23 a 0.5 m di distanza
		0.70 a 1 m di distanza
Led per rivelazione radiazione IR		Sul pannello comandi
Potenza di picco per diodo		75 W (75Wx4)
Tipologia di segnalazione emissione laser		Dispositivo di segnalazione mediante 1 led spia di colore rosso
Carica- batterie modello FW7710/E 11/07	Tempo medio di ricarica	2,5 h circa
	Tensione ingresso	100-230 Vac
	Tensione uscita	5.0Vdc 1000mA

Dimensioni esterne (diametro x altezza)	Ø37 x H205 mm
Dimensioni imballo (larghezza x altezza x profondità)	300 x 50 x 105 mm
Peso dispositivo	183 gr

## SMALTIMENTO

AURORA PLUS è stato progettato per avere un minimo impatto negativo verso l'ambiente.

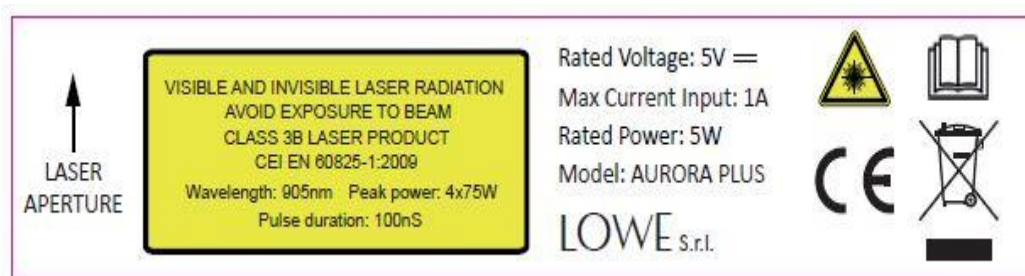


Il dispositivo non deve essere trattato come un normale rifiuto domestico ma portato in un apposito punto di raccolta per apparecchiature elettriche e elettroniche.

## DECLINAZIONE DI RESPONSABILITÀ

Gli utilizzatori di questo prodotto lo utilizzano a loro rischio, LOWE non si assume alcuna responsabilità o obbligo derivante dall'utilizzo di questo prodotto. LOWE si riserva il diritto di apporre modifiche al contenuto di questo manuale senza obbligo di notificarne le revisioni.

## ETICHETTE



	Attenzione fascio laser
	Smaltire opportunamente il dispositivo come rifiuto elettronico
	Leggere attentamente il manuale d'uso
	Marcatura del dispositivo
<b>Rated voltage</b>	Tensione nominale
=	Corrente continua
<b>Max current Input</b>	Max corrente di ingresso
<b>Rated power</b>	Potenza nominale
<b>Model</b>	Modello commerciale del dispositivo
	<p>Radiazione laser visibile e invisibile, evitare l'esposizione al fascio Dispositivo laser classe 3B</p> <p><b>Peak power:</b> Potenza massima erogata dal dispositivo</p> <p><b>Wavelength:</b> Lunghezza d'onda</p> <p><b>Pulse duration:</b> Durata dell'impulso</p>

## CONTATTI

LOWE S.r.l.

Via degli Abeti 92, 61122 Pesaro

Ph 0721.404772 Fax 0721.1633123

Per assistenza: [customercare@lo.we.com](mailto:customercare@lo.we.com)

Per informazioni generali: [info@lo-we.com](mailto:info@lo-we.com)

[www.lo-we.com](http://www.lo-we.com)

# DICHIARAZIONE DI CONFORMITÀ

# LOWE

## DICHIARAZIONE DI CONFORMITÀ / DECLARATION OF CONFORMITY

Il Fabbricante / The manufacturer

LOWE Srl – Via degli Abeti, 92 – 61122 PESARO (PU) – ITALY

dichiara sotto la sua responsabilità che il prodotto /  
*declares on its own responsibility that the product:*

Dispositivo soft laser ad uso personale: /  
*Soft laser equipment for personal use:*

### AURORA PLUS

è conforme alle seguenti direttive comunitarie / *is in compliance with the following directives*

2014/35/UE

2014/30/UE

ed alle norme tecniche ad esse collegate / *and to all the technical standards connected to them*

CEI EN 60335-1  
CEI EN 12198-1      CEI EN 60825-1  
CEI EN 55014-1  
CEI EN 55014-2 + CEI EN 61000-4-2  
CEI EN 55014-2 + CEI EN 61000-4-3  
CEI EN 55014-2 + CEI EN 61000-4-4  
CEI EN 55014-2 + CEI EN 61000-4-5  
CEI EN 55014-2 + CEI EN 61000-4-6  
CEI EN 55014-2 + CEI EN 61000-4-11  
CEI EN 61000-3-2

Tale dispositivo soft laser è di classe laser **3B** (CEI EN 60825-1)  
ed è denominato "apparecchio elettrico per uso domestico" (CEI EN 60335-1) /  
*This soft laser equipment is a 3B-class device (CEI EN 60825-1)  
and is named "electrical equipment for domestic use" (CEI EN 60335-1)*

Il dispositivo è marcato / *The equipment is marked*



Pesaro, 18/05/2016

LOWE S.R.L.  
I: Via degli Abeti 92 - 61122 Pesaro (PU)  
Tel: 0721 304179 - Fax: 0721 304178  
C. F. e Part. IVA 02284620418  
Mail: info@lo-we.com

DC PH.P

LOWE

Rev0