

INDICE

INFORMAZIONI SUL MANUALE

TERMINI E CONDIZIONI DI GARANZIA

AVVERTENZE SULLA SICUREZZA

CONTROINDICAZIONI

DESCRIZIONE DEL DISPOSITIVO E DEGLI ACCESSORI

SEGNALAZIONI E COMANDI

CONSOLLE COMANDI

CARATTERISTICHE DI SEGNALAZIONE

CARICA DEL DISPOSITIVO

UTILIZZO

TEST DI FUNZIONAMENTO

TRATTAMENTO FACE (VISO)

TRATTAMENTO BODY (CORPO)

TRATTAMENTO CREAM (VEICOLAZIONE CREME)

MANUTENZIONE

PROBLEMI E SOLUZIONI

CARATTERISTICHE TECNICHE

SMALTIMENTO

DECLINAZIONE DI RESPONSABILITÀ

ETICHETTE

CONTATTI

DICHIARAZIONE DI CONFORMITÀ

INFORMAZIONI SUL MANUALE

LOWE srl è orgogliosa di presentarle PERFECT SKIN, un soft laser anti-aging che nasce con lo scopo di trattare i più comuni inestetismi del viso e del corpo, oltre che veicolare principi attivi contenuti nelle creme e nelle lezioni negli strati più profondi della cute.

LOWE srl la ringrazia per aver acquistato il dispositivo PERFECT SKIN e le augura un piacevole utilizzo.

 **ATTENZIONE!** Istruzioni e avvertenze per un impiego sicuro



Prima di utilizzare il dispositivo, leggere attentamente le istruzioni per l'uso e in particolare le avvertenze sulla sicurezza attenendosi a esse.

L'inosservanza, anche parziale, delle raccomandazioni in esso contenute può dar luogo a malfunzionamenti e/o danni al dispositivo invalidando la garanzia.

Conservare il presente manuale per l'intera durata di vita del dispositivo a scopo di consultazione. Contattare l'azienda in caso il presente manuale fosse di difficile comprensione o in caso di smarrimento dello stesso.

TERMINI E CONDIZIONI DI GARANZIA

Per registrare la Sua garanzia acceda al sito www.lo-we.com, visiti la sezione dedicata alla garanzia sotto la voce "Supporto" e compili il form "Registrazione della garanzia".

LOWE srl garantisce questo prodotto nei confronti del consumatore (ai sensi dell'art. 128, co. 2, lett. a) del D.Lgs. 6.09.2005, n. 206, Codice del Consumo), per un periodo di due (2) anni dalla data di acquisto. LOWE srl assicura, inoltre, la reperibilità di parti di ricambio per dieci (10) anni dalla data di acquisto (garanzia di qualità).

Qualora si manifesti un problema e se ne riceva comunicazione entro il periodo di garanzia, LOWE srl a propria discrezione, si impegna a sostituire gratuitamente il prodotto.

LOWE srl garantisce il dispositivo solo quando utilizzato in accordo con le istruzioni fornite in questo manuale. La garanzia non copre malfunzionamenti dovuti a manutenzione scorretta, manomissioni, utilizzo di accessori non originali, usura, caduta o rottura della parti fragili, apertura non autorizzata di involucri esterni, collocazione o messa in opera non adeguate, modifiche, alterazioni o riparazioni effettuate da personale non autorizzato da LOWE srl, documenti di acquisto e/o numeri di matricola illeggibili o manomessi.

Nel caso si rendesse necessario il ritorno del prodotto utilizzare l'imballo originale allegando un documento di acquisto che attesti la data di acquisto del prodotto ed un documento che illustri il problema che si è manifestato. Prima di spedire il prodotto assicurarsi di aver consultato la sezione del manuale "Problemi e soluzioni".

Si ricorda che il personale del Servizio Clienti LOWE sarà sempre disponibile a rispondere alle sue domande e fornirle aiuto. Per maggiori informazioni visiti la sezione dedicata sul sito o consulti la sezione Contatti del presente manuale.

AVVERTENZE SULLA SICUREZZA

Dopo aver rimosso il dispositivo dalla confezione, controllare l'integrità del contenuto e l'eventuale presenza di danni da trasporto. In caso di dubbio, non accendere il dispositivo e rivolgersi al Servizio Clienti LOWE.

Tenere lontano dalla portata dei bambini: il dispositivo non è un giocattolo.

Il presente dispositivo non può essere utilizzato da bambini o persone dalle ridotte capacità mentali o sensoriali. Può essere utilizzato da persone dalla ridotte capacità fisiche oppure con mancanza di esperienza e conoscenza se si trovano sotto adeguata sorveglianza o se sono stati istruiti (facendo riferimento al presente manuale) circa l'uso del dispositivo in modo sicuro e se si rendono conto dei pericoli correlati.

Il presente dispositivo deve essere utilizzato unicamente allo scopo per cui è stato progettato ovvero come dispositivo laser ad uso personale per effettuare trattamenti estetici su viso e corpo.

Prima di collegare il dispositivo, controllare che i dati della tensione di rete riportati sulla targhetta del caricabatteria e sulla sezione "Caratteristiche tecniche" del presente manuale corrispondano a quelli della rete elettrica disponibile.

Non utilizzare il dispositivo durante il processo di ricarica o a carica terminata, se il dispositivo non è stato ancora scollegato dalla rete elettrica.

Non tirare il cavo di alimentazione o l'apparecchio stesso, per staccare la spina dall'adattatore di tensione o dalla presa di corrente.

Se il cavo di alimentazione o la spina di rete dell'adattatore di tensione sono danneggiati, essi devono essere sostituiti dal Servizio Clienti LOWE, in modo da prevenire ogni rischio.

Non utilizzare un caricabatterie diverso da quello in dotazione.

Disinserire sempre la spina dell'alimentazione elettrica prima della pulizia e manutenzione.

Prima di collegare o scollegare il cavetto di alimentazione del caricabatterie dal connettore del dispositivo, assicurarsi di averlo preventivamente scollegato dalla presa di corrente.

Non utilizzare il dispositivo in prossimità di fonti di acqua o altri liquidi. Non immergere mai il dispositivo in sostanze liquide.

Non utilizzare mai il dispositivo in presenza di sostanze anestetiche infiammabili.

Non esporre l'apparecchio all'umidità, all'influsso di agenti atmosferici (come pioggia, sole), a prodotti chimici e vibrazioni.

Utilizzare, caricare e conservare il dispositivo rispettando le seguenti caratteristiche ambientali: temperatura ambiente +10°C a +40°C, umidità da 10% a 80% senza condensa.

In caso di guasto o cattivo funzionamento del dispositivo, spegnerlo e non manometterlo. Per eventuali riparazioni rivolgersi esclusivamente al Servizio Clienti LOWE.

Non utilizzare il dispositivo nelle regione interne del corpo.

Non puntare il dispositivo verso gli occhi. Evitare sempre l'esposizione dell'occhio alla radiazione diretta o diffusa del fascio laser e led.

Non svitare il dispositivo, al suo interno sono presenti componenti elettronici danneggiabili. Il dispositivo può essere aperto soltanto dal personale specializzato LOWE srl.

L'operazione di sostituzione della batteria deve essere effettuata solo ed esclusivamente da personale specializzato LOWE srl.

CONTROINDICAZIONI

Non utilizzare il dispositivo in caso di: gravidanza, neoplasie (in atto), sopra la regione della tiroide, sopra ferite aperte, terapia immuno-soppressiva, diabete scompensato e terapie con farmaci vasocostrittori.

Non utilizzare il dispositivo in presenza di reazioni di fotosensibilizzazione (spesso dovuti all'assunzione di farmaci noti) in quanto non si conoscono chiaramente gli effetti della combinazione di tali farmaci con il laser infrarosso e diodi led rossi.

Non utilizzare se si ha un pacemaker. I pacemaker costituiscono controindicazione all'utilizzo del laser.

Mezzi di fissazione, piastra metalliche, plastiche **non** costituiscono controindicazione all'uso del laser.

Durante il trattamento con PERFECT SKIN è consigliato non indossare nessun gioiello od indumento ed accessorio riflettente sulle zone di trattamento o limitrofe.

DESCRIZIONE DEL DISPOSITIVO E DEGLI ACCESSORI

PERFECT SKIN è un soft laser ad uso personale per trattamenti estetici di viso e corpo.

L'energia emessa in combinato dal fascio rosso dei LED e infrarosso dei diodi Laser realizza un'azione di fotobiostimolazione e rigenerazione tissutale che rappresenta una soluzione efficace per gli inestetismi cutanei, oltre che un effetto veicolante per alcune sostanze all'interno del corpo.

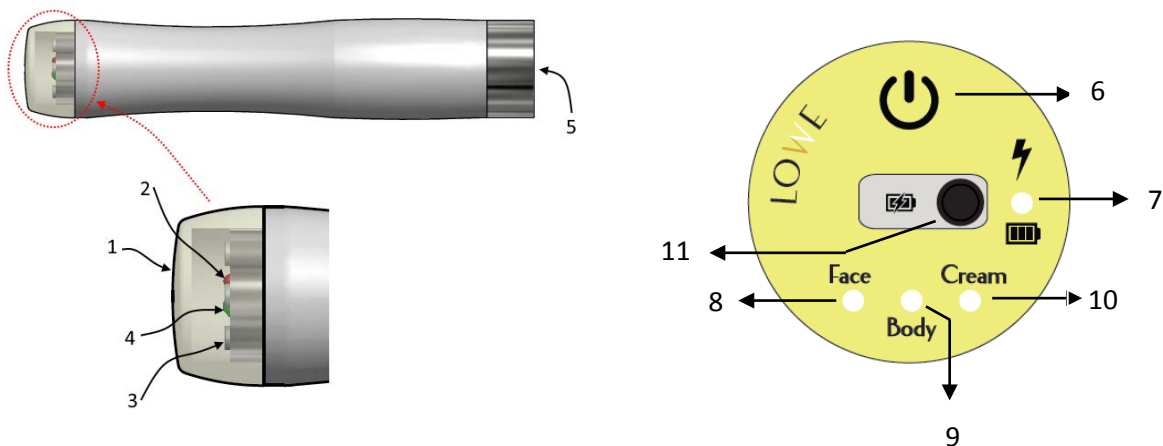
Il trattamento LED garantisce una fotobiostimolazione naturale, combattendo direttamente i danni provocati dall'invecchiamento attraverso l'emissione di una luce monocromatica senza effetto termico. Questo meccanismo stimola il metabolismo cellulare, inducendo derma e sottoderma ad aumentare la produzione di collagene ed elastina.

Il laser infrarosso stimola i meccanismi generali coinvolti nella rigenerazione tissutale, con influenza favorevole sulla stimolazione dei fibroblasti alla produzione di nuovo collagene di tipo I ed elastina, oltre ad effetti di fotoattivazione enzimatica che determinano un miglioramento dei processi metabolici e di "respirazione" cellulare, grazie all'effetto vaso dilatante che assicura alla cute una maggiore affluenza di sangue e, quindi, di sostanze nutritive.

La combinazione dei LED rossi e dei diodi Laser infrarossi (invisibili all'occhio umano) provoca l'apertura di canali cutanei in grado di veicolare principi attivi (come vitamine ed acido ialuronico) all'interno della cute, massimizzandone il risultato e combinandolo con gli effetti benefici delle due tecnologie illustrati in precedenza.

La confezione contiene:

- dispositivo PERFECT SKIN
- caricabatterie con cavetto USB
- astuccio nero in stoffa
- carta di garanzia
- occhialini di protezione per trattamento FACE (VISO)



SEGNALAZIONI E COMANDI

1. Lente per la messa a fuoco del soft laser
2. Luce spia di colore rosso per la segnalazione di dispositivo operativo
3. Diodi laser
4. Sensore per la verifica dell'emissione laser
5. Presa per l'innesto del cavetto del caricabatterie



CONSOLLE COMANDI

6. Pulsante per l'accensione, lo spegnimento e la selezione della modalità di trattamento
7. Led spia di colore rosso per segnalazione emissione laser in corso/in standby e batteria in carica
8. Led spia di colore verde per modalità Face (Viso)
9. Led spia di colore verde per modalità Body (Corpo)
10. Led spia di colore verde per modalità Cream (Veicolazione Creme)

11. Presa per connessione del cavetto caricabatterie

CARATTERISTICHE DI SEGNALAZIONE

PERFECT SKIN dispone di 4 led spia sulla Consolle Comandi (n. 7, 8, 9, 10), aventi le seguenti caratteristiche:

Led spia n. 7  

Rosso **fisso** in fase di emissione laser

Rosso **intermittente** per emissione laser in standby o batteria in carica

Led spia n. 8 FACE (VISO)

Verde **fisso** in caso di erogazione del trattamento Face (Viso)

Verde **intermittente** per segnalare batteria scarica

Led spia n. 9 BODY (CORPO)

Verde **fisso** in caso di erogazione del trattamento Body (Corpo)

Verde **intermittente** per segnalare batteria scarica

Led spia n. 10 CREAM (VEICOLAZIONE CREME)

Verde **fisso** in caso di erogazione del trattamento Cream (Veicolazione Creme)

Verde **intermittente** per segnalare batteria scarica

*I led spia n. 8, n. 9 e n.10 lampeggiano **simultaneamente** quando il processo di ricarica è terminato.*

CARICA DEL DISPOSITIVO



Il caricabatterie fornito in dotazione è conforme alla normativa sulla sicurezza delle apparecchiature per la tecnologia dell'informazione EN60950-1.

Si sconsiglia l'utilizzo di caricabatterie diversi da quello fornito in dotazione. L'eventuale utilizzo di caricabatterie diversi da quello fornito in dotazione potrebbe danneggiare il dispositivo, invalidando la sua garanzia.

Una volta collegato lo spinotto del caricabatterie al dispositivo, prima di collegarlo alla presa di rete od al computer, controllare che l'apparecchio non abbia subito danni durante il trasporto ed assicurarsi che le caratteristiche della fornitura di energia elettrica sulla presa di corrente disponibile soddisfino i dati di targa riportati sulla base del dispositivo.

Prima di utilizzare PERFECT SKIN per la prima volta, ricaricare le batterie seguendo le indicazioni riportate sotto:

1. Inserire il connettore del caricabatterie nell'apposita presa posta sul fondo del dispositivo
2. Collegare il caricabatterie alla presa di rete o al computer tramite USB

3. Il led rosso si accende: ciò indica che la ricarica è in corso. Il processo di ricarica della batteria dura circa 3 ore
4. Per segnalare il termine del processo di ricarica, tutti i led verdi iniziano a lampeggiare
5. Scollegare il caricabatterie dalla presa di rete o dal computer.
6. Scollegare il connettore del caricabatterie dalla presa del dispositivo che è ora pronto per essere utilizzato

Quando il dispositivo è scarico, uno dei tre led verdi inizia a lampeggiare. Il led si spegne una volta avviato il processo di ricarica.

Se PERFECT SKIN viene collegato alla corrente quando è ancora acceso, si spegnerà automaticamente.

UTILIZZO

TEST DI FUNZIONAMENTO

Ogni qualvolta si desidera utilizzare PERFECT SKIN verificare il corretto funzionamento attraverso il seguente test:

1. Per eseguire il test posizionare il dispositivo in modo che la lente sia rivolta verso il basso ed a contatto con una qualsiasi parte del corpo all'infuori degli occhi, meglio se una mano od una gamba (il fotodiode di prossimità attiva il fascio laser infrarosso ed i led rossi di puntamento ad una distanza inferiore ai 3 cm da una qualsiasi superficie).
2. Accendere il dispositivo tenendo premuto il tasto di accensione per qualche secondo. Il led rosso emetterà luce lampeggiante e il led verde FACE si accenderà di default.
3. Il led rosso lampeggia (emissione laser in standby). Avvicinare una mano alla lente del dispositivo ad una distanza inferiore a circa 3 cm (meglio se a contatto), il led rosso emetterà una luce fissa (emissione laser in corso).
4. Se il test di funzionamento è andato a buon fine, procedere al trattamento desiderato.

Una volta acceso, il dispositivo si troverà di default nella modalità FACE (VISO). Se si desidera passare alla modalità BODY (CORPO) tenere premuto il tasto di accensione fino all'accensione del led verde del programma desiderato. Se si desidera passare alla modalità CREAM (VEICOLAZIONE CREME) tenere premuto nuovamente il tasto di accensione fino all'accensione del led verde del programma desiderato. Per tornare al trattamento FACE (VISO), tenere premuto nuovamente il pulsante, spegnendo il dispositivo e continuando a premerlo fino a riaccenderlo.

TRATTAMENTO FACE (VISO)

- ***Per ottenere un effetto drenante e donare alla cute un aspetto più luminoso;***
- ***Per combattere le rughe ed ottenere un effetto anti-aging del viso.***

Il trattamento FACE (VISO) deve essere eseguito sulla cute del viso pulita, asciutta e priva trucco. Si prega di rimuovere qualsiasi gioiello od indumento riflettente sulla zona che ci si accinge a trattare o limitrofa. Aprire la scatola contenente il PERFECT SKIN, rimuovere la custodia del dispositivo e spingere il pulsante di accensione fino a che il led verde del programma FACE (VISO) non si accende; facendo attenzione a non direzionare mai la lente, quindi il fascio Laser e LED, verso gli occhi. Prima di eseguire questo programma,

consigliamo di indossare gli occhiali di protezione degli occhi forniti in dotazione. Avvicinare la lente del dispositivo a contatto con la cute del viso tenendolo il più perpendicolare possibile quest'ultimo. Il trattamento si svolge trattando un emiviso (metà viso) alla volta e deve iniziare dalla parte bassa del viso, preferibilmente mento, muovendolo lentamente verso la parte alta (fronte): l'importante è trattare tutto l'emiviso cercando di distribuire l'energia del Laser infrarosso e dei LED rossi in modo omogeneo su tutta la sua estensione. Ogni volta che l'emissione Laser infrarosso ed i LED rossi si attiveranno: il dispositivo emetterà un breve segnale acustico. I movimenti con PERFECT SKIN devono essere lenti tenendo il dispositivo perpendicolare alla zona che si sta trattando, in modo da dare la possibilità al Laser ed ai LED di trasmettere l'energia necessaria alla cute ai fini del trattamento anti-aging, concentrandosi sulle zone maggiormente affette da inestetismi (rughe). La durata del trattamento dell'emiviso è di 15 minuti. Allo scadere di questi, il dispositivo emetterà un triplice segnale acustico prima di spegnersi automaticamente che indica la fine del programma sull'emiviso appena trattato. Una volta terminato il trattamento, riaccendere il dispositivo, come da procedura appena illustrata, impostarlo nuovamente sul programma FACE (VISO) ed eseguire il trattamento sull'emiviso opposto; eseguendo gli stessi movimenti e concentrandosi sulle parti maggiormente affette da inestetismi (rughe) fino al triplice segnale acustico con spegnimento automatico del dispositivo che indica, nuovamente, la fine del trattamento sull'emiviso e la fine del primo trattamento FACE (VISO). Ripetere il trattamento per 3-4 volte a settimana.

TRATTAMENTO BODY (CORPO)

- *Per migliorare gli inestetismi cutanei dovuti alla cellulite (PEFS);*
- *Per migliorare lo stato delle smagliature ed ottenere un effetto drenante.*

Il trattamento BODY (CORPO) deve essere eseguito sulla cute del corpo pulita, asciutta e priva creme. Si prega di rimuovere qualsiasi gioiello od indumento riflettente sulla zona che ci si accinge a trattare o limitrofa. Aprire la scatola contenente il PERFECT SKIN, rimuovere la custodia del dispositivo e spingere il pulsante di accensione fino a che il led verde del programma BODY (CORPO) non si accende; facendo attenzione a non direzionare mai la lente, quindi il fascio Laser e LED, verso gli occhi. Avvicinare la lente del dispositivo a contatto con la cute del corpo tenendolo il più perpendicolare possibile quest'ultimo. Il trattamento si svolge trattando una zona del corpo (per esempio la coscia destra) alla volta e deve iniziare dalla parte bassa di questa, muovendolo lentamente verso la parte alta: l'importante è trattare tutta la zona del corpo interessata cercando di distribuire l'energia del Laser infrarosso e dei LED rossi in modo omogeneo su tutta la sua estensione. Ogni volta che l'emissione Laser infrarosso ed i LED rossi si attiveranno: il dispositivo emetterà un breve segnale acustico. I movimenti con PERFECT SKIN devono essere lenti tenendo il dispositivo perpendicolare alla zona che si sta trattando, in modo da dare la possibilità al Laser ed ai LED di trasmettere l'energia necessaria alla cute ai fini del trattamento degli inestetismi, concentrandosi sulle zone maggiormente affette (cellulite e smagliature). La durata del trattamento è di 20 minuti. Allo scadere di questi, il dispositivo emetterà un triplice segnale acustico prima di spegnersi automaticamente. Una volta terminato il trattamento sulla zona del corpo scelta, riaccendere il dispositivo come da procedura appena illustrata, impostarlo nuovamente sul programma BODY

(CORPO) ed eseguire il trattamento sul lato opposto, eseguendo gli stessi movimenti e concentrandosi sulle parti maggiormente affette da inestetismi (cellulite e smagliature) fino al triplice segnale acustico con spegnimento automatico del dispositivo che indica, nuovamente, la fine del trattamento BODY (CORPO).

Ripetere il trattamento per 3-4 volte a settimana.

TRATTAMENTO CREAM (VEICOLAZIONE CREME)

Per veicolare principi attivi come vitamine, acido ialuronico e creme dedicate alla veicolazione all'interno della cute.

Il trattamento CREAM (VEICOLAZIONE CREME) deve essere eseguito sulla cute del corpo o del viso pulita, asciutta, priva creme non dedicate alla veicolazione o trucco. Si prega di rimuovere qualsiasi gioiello od indumento riflettente sulla zona che ci si accinge a trattare o limitrofa. Aprire la scatola contenente il PERFECT SKIN e rimuovere la custodia del dispositivo. Distribuire un sottile strato di crema che si vuole veicolare sulla parte dell'emiviso o del corpo. Se si tratta il viso, consigliamo sempre di indossare gli occhiali di protezione degli occhi forniti insieme al dispositivo. Tenere premuto il pulsante di accensione del dispositivo fino a che il led verde del programma CREAM (VEICOLAZIONE CREME) non si accende; facendo attenzione a non direzionare mai la lente, quindi il fascio Laser e LED, verso gli occhi. Avvicinare la lente del dispositivo a contatto con la cute del viso o del corpo tenendolo il più perpendicolare possibile questi ultimi. Il trattamento si svolge trattando una zona dell'emiviso (metà viso) o del corpo (per esempio la coscia destra) alla volta e deve iniziare dalla parte bassa di questa, muovendolo lentamente verso la parte alta: l'importante è trattare tutta la zona del viso o del corpo interessata cercando di distribuire l'energia del Laser infrarosso e dei LED rossi in modo omogeneo su tutta la sua estensione. Ogni volta che l'emissione Laser infrarosso ed i LED rossi si attiveranno: il dispositivo emetterà un breve segnale acustico. I movimenti con PERFECT SKIN devono essere lenti, tenendo il dispositivo perpendicolare alla zona che si sta trattando, in modo da dare la possibilità al Laser ed ai LED di trasmettere l'energia necessaria alla cute al fine di aprire dei canali che permetteranno alla crema per la veicolazione od ai principi attivi (vitamine o acido ialuronico) di essere veicolati all'interno della cute del viso o del corpo, concentrandosi sulle zone maggiormente affette (rughe, cellulite e smagliature). La durata del trattamento è di 15 minuti. Allo scadere di questi, il dispositivo emetterà un triplice segnale acustico prima di spegnersi automaticamente. Una volta terminato il trattamento sulla zona del viso o del corpo scelta, riaccendere il dispositivo come da procedura appena illustrata, distribuire un sottile strato di crema che si vuole veicolare ed impostarlo nuovamente sul programma CREAM (VEICOLAZIONE CREME) eseguendo il trattamento sul lato opposto, eseguendo gli stessi movimenti e concentrandosi sulle parti maggiormente affette da inestetismi (rughe, cellulite e smagliature) fino al triplice segnale acustico con spegnimento automatico del dispositivo che indica, nuovamente, la fine del trattamento CREAM (VEICOLAZIONE CREME). Se alla fine di ogni trattamento non è stata veicolata tutta la crema o lozione applicata sulla cute del viso o del corpo, consigliamo di applicare meno prodotto al trattamento successivo e di far assorbire dalla cute la crema o lozione rimanente mediante un massaggio manuale.

Ripetere il trattamento per 2-3 volte a settimana.

Nota: Per ottenere il massimo effetto benefico, utilizzare creme/principi attivi consigliate da LOWE srl.

- Trattamento KIEMÉ ANTI-AGE VISO
- Trattamento KIEMÉ ANTI-AGE VISO e COLLO
- Trattamento KIEMÉ CORPO

*per maggiori informazioni sul protocollo di trattamento collegarsi al nostro sito www.lo-we.com

PERFECT SKIN segnala sempre all'utente l'attivazione dell'emissione attraverso un segnale acustico.

Al termine dei trattamenti l'emissione laser viene interrotta e il dispositivo emette un triplice segnale acustico di avviso. Premere il pulsante Program in modo da spegnere il dispositivo e non scaricare le batterie inutilmente.

MANUTENZIONE



Per ragioni di sicurezza prima di effettuare qualsiasi operazione di manutenzione e pulizia del dispositivo è necessario spegnerlo se in funzione e/o scollegarlo dal caricabatterie o dal computer qualora fosse collegato o in ricarica.

La pulizia esterna del dispositivo PERFECT SKIN deve essere eseguita esclusivamente con un panno morbido inumidito oppure utilizzando un comune detergente liquido non infiammabile.

Durante la pulizia prestare attenzione a non bagnare il pannello comandi dove si trova il foro per il cavetto del caricabatterie.



Non utilizzare diluenti, detersivi, soluzioni acide, soluzioni aggressive o liquidi infiammabili.

Dopo la pulizia del corpo e della lente di PERFECT SKIN, asciugare perfettamente tutte le parti prima di rimettere in funzione il dispositivo.

PROBLEMI E SOLUZIONI

Se il dispositivo non funziona, assicurarsi che la causa non sia la batteria scarica. Per procedere correttamente alla ricarica consultare la sezione di questo manuale "Carica del dispositivo". Inoltre, verificare che il dispositivo non sia spento tenendo premuto per qualche secondo il tasto di accensione. Se questi accorgimenti non risolvono il problema riscontrato, contattare il Servizio Clienti LOWE (consultare la sezione "Contatti" del presente manuale).

CARATTERISTICHE TECNICHE

PERFECT SKIN		
Alimentazione	Tipologia	Tramite batteria ricaricabile incorporata
	Dati tecnici	(100 ÷ 240) V
		(50 ÷ 60) Hz
Caratteristiche batteria	Tipologia	Batteria al litio
	Capacità	1100 mAh
	Tensione di alimentazione	3.7 V
	Dimensioni	48x30x7 mm
	Peso	19.5 gr
Caratteristiche corpo	Materiale utilizzato	ABS
	Forma	Tubo cilindrico rigido
	Dimensioni	Diametro 37mm, Altezza 157mm
	Colore	PANTONE 386 (giallo/verde acido)
Caratteristiche base	Materiale utilizzato	ABS
	Forma	Tubo cilindrico rigido
	Dimensioni	Diametro 37mm, Altezza 25mm
	Trattamento superficiale	Nichelatura
Caratteristiche lente	Materiale utilizzato	Metacrilato (PMMA)
	Forma	Piatta
	Dimensioni	Diametro 37mm, Altezza 38mm
	Trattamento superficiale	Lucidatura
Trattamenti realizzabili		Face (Viso)
		Body (Corpo)

		Cream (Veicolazione Creme)
Durata trattamento	Face (Viso)	15 minuti
	Body (Corpo)	20 minuti
	Cream (Veicolazione Creme)	15 minuti
Frequenza trattamento	Face (Viso)	5 kHz
	Body (Body)	8 kHz
	Cream (Veicolazione Creme)	2,5 kHz
Durata dell'impulso		100 ns
Lunghezza d'onda emissione Diodo Laser		905 nm
Numero diodi laser		2
Lunghezza d'onda emissione Diodo LED		625 nm
Numero diodi LED		3
Classificazione di rischio laser secondo la EN 60825-1		3 B
N° di applicazioni per ricarica		4
Densità ottica	1.23 a 0.5 m di distanza	
	0.70 a 1 m di distanza	
Potenza di picco per diodo		25 W
Potenza media per singolo diodo laser		25 mW (max)
Intensità luminosa diodo LED		30 mcd
Led per rivelazione radiazione IR		Sul pannello comandi
Tipologia di segnalazione emissione laser		Dispositivo di segnalazione mediante 2 led spia di colore rosso
Carica- batterie modello <u>FW7710/E</u> U/O.Z	Tempo medio di ricarica	2,5 h
	Tensione ingresso	100-230 Vac
	Tensione uscita	5.0Vdc 700mA
Dimensioni esterne (diametro x altezza)		Ø37 x H205 mm

Dimensioni imballo (larghezza x altezza x profondità)	300 x 50 x 105 mm
Peso dispositivo	183,5 gr

SMALTIMENTO

PERFECT SKIN è stato progettato per avere un minimo impatto negativo verso l'ambiente.

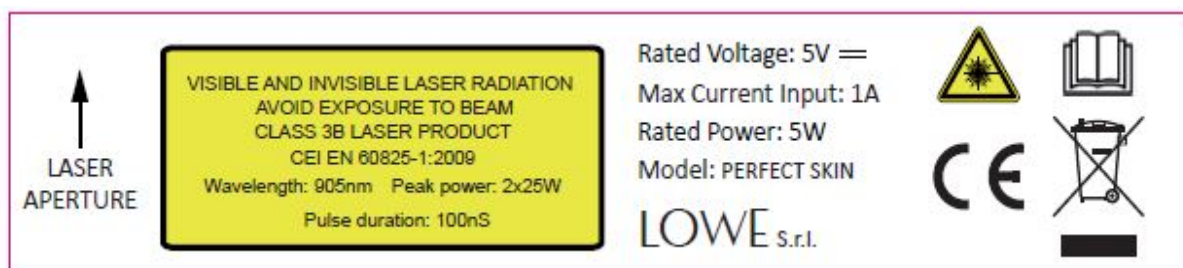


Il dispositivo non deve essere trattato come un normale rifiuto domestico ma portato in un apposito punto di raccolta per apparecchiature elettriche e elettroniche.

DECLINAZIONE DI RESPONSABILITÀ

Gli utilizzatori di questo prodotto lo utilizzano a loro rischio, LOWE srl non si assume alcuna responsabilità o obbligo derivante dall'utilizzo di questo prodotto. LOWE srl si riserva il diritto di apporre modifiche al contenuto di questo manuale senza obbligo di notificarne le revisioni.

ETICHETTE



	Attenzione fascio laser
	Smaltire opportunamente il dispositivo come rifiuto elettronico
	Leggere attentamente il manuale d'uso
	Marchatura del dispositivo
Rated voltage	Tensione nominale
=	Corrente continua
Max current Input	Max corrente di ingresso
Rated power	Potenza nominale
Model	Modello commerciale del dispositivo

VISIBLE AND INVISIBLE LASER RADIATION
AVOID EXPOSURE TO BEAM
CLASS 3B LASER PRODUCT
CEI EN 60825-1:2009
Wavelength: 905nm Peak power: 2x25W
Pulse duration: 100ns

Radiazione laser visibile e invisibile, evitare l'esposizione al fascio Dispositivo laser classe 3B

Peak power: Potenza massima erogata dal dispositivo

Wavelength: Lunghezza d'onda

Pulse duration: Durata dell'impulso

CONTATTI

LOWE S.r.l.

Via degli Abeti 92, 61122 Pesaro

Ph 0721.404772 Fax 0721.1633123

Per assistenza: customercare@lo.we.com

Per informazioni generali: info@lo-we.com

www.lo-we.com

DICHIARAZIONE DI CONFORMITÀ

LOWE

DICHIARAZIONE DI CONFORMITÀ / DECLARATION OF CONFORMITY

Il Fabbricante / The manufacturer

LOWE Srl – Via degli Abeti, 92 – 61122 PESARO (PU) – ITALY

dichiara sotto la sua responsabilità che il prodotto /
declares on its own responsibility that the product:

Dispositivo soft laser ad uso personale: /
Soft laser equipment for personal use:

PERFECT SKIN

è conforme alle seguenti direttive comunitarie / *is in compliance with the following directives*

2014/35/UE

2014/30/UE

ed alle norme tecniche ad esse collegate / *and to all the technical standards connected to them*

CEI EN 60335-1
CEI EN 12198-1 CEI EN 60825-1
CEI EN 55014-1
CEI EN 55014-2 + CEI EN 61000-4-2
CEI EN 55014-2 + CEI EN 61000-4-3
CEI EN 55014-2 + CEI EN 61000-4-4
CEI EN 55014-2 + CEI EN 61000-4-5
CEI EN 55014-2 + CEI EN 61000-4-6
CEI EN 55014-2 + CEI EN 61000-4-11
CEI EN 61000-3-2

Tale dispositivo soft laser è di classe laser 3B (CEI EN 60825-1)
ed è denominato "apparecchio elettrico per uso domestico" (CEI EN 60335-1) /
*This soft laser equipment is a 3B-class device (CEI EN 60825-1)
and is named "electrical equipment for domestic use" (CEI EN 60335-1)*

Il dispositivo è marcato / *The equipment is marked*



Pesaro, 18/05/2016

LOWE Srl
L'Amministratore
Via degli Abeti, 92 - 61122 Pesaro (PU)
Tel. 0721.404772 - Fax 0721.404773
G. F. e Part. IVA 02264820418
Mail: info@l-o-w-e.com

